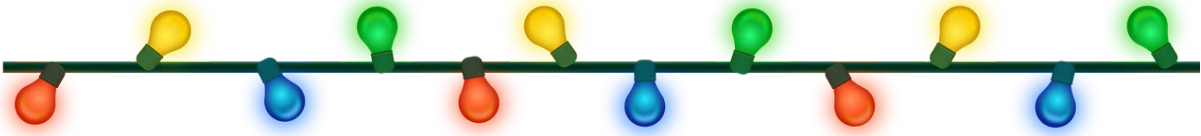


# KERSTBUNDEL VOOR KANJERS

6<sup>DE</sup> LEERJAAR



Plantyn  
Leer • Leef • Beleef



## Waar komt Kerstmis vandaan?

Kerstmis of het Kerstfeest is een feest in de donkerste periode van het jaar. De zon schijnt dan het minst. In die periode vieren Christenen (mensen die in Jezus en God geloven) de geboorte van Jezus in Bethlehem. Bethlehem ligt in Palestina. Palestina is een land dat niet door alle andere landen van de wereld als een echt land wordt bekeken. Palestina is een deel van Israël. Doordat er vele mensen samenwonen die een verschillend geloof hebben, zijn er vaak ruzies.



SCAN MIJ

Kerstmis was dus eigenlijk een kerkelijk feest, maar ondertussen vieren velen feest op 25 december. Voor de geboorte van Jezus werd er in dezelfde periode in verschillende landen ook al gefeest omdat vanaf dan de zon weer langer gaat schijnen.

Ken je het kerstverhaal? Scan de QR-code en bekijk en beluister het verhaal.

Met Kerstmis zetten we ook een kerstboom. Waar die traditie vandaan komt is niet helemaal duidelijk. Het was een oud gebruik om een groene boom in huis te halen als teken van vruchtbaarheid. Dat alles na de winter weer zal groeien en bloeien.

De kerstman is eigenlijk een beetje zoals Sinterklaas. Omdat Sinterklaas niet in de Verenigde Staten langskwam, is de kerstman daar gekomen. De kerstman is geen bisschop en heeft niets met de kerk te maken. Maar hij brengt ook geschenken zoals Sinterklaas en heeft ook een witte lange baard. Hij komt ook niet uit Spanje. De kerstman woont in het hoge Noorden. Waar precies, daar bestaat wat discussie over.

Er zijn ook heel veel leuke kerstliedjes. Ken jij er ook? Verder in deze bundel vind je ook een liedje om op het einde van het oude jaar of bij het begin bij het nieuwe jaar te zingen. Benieuwd of je dat ook kent. Samen zingen rond de kerstboom is ook erg gezellig. Misschien ken je zelf ook nog leuke kerstliedjes die je samen kan inoefenen om op kerstavond samen te zingen.

Met Kerstmis wordt er vaak ook lekker gegeten. Zo worden er kerstkoekjes gebakken. We vertellen je er graag alles over met een heus recept zodat je ook zelf koekjes kan gaan bakken.





Los op.

$38 : 0,5 =$	$725 : 0,5 =$	$326 : 0,5 =$
$75 : 0,5 =$	$6\ 109 : 0,5 =$	$12 : 0,5 =$
$108 : 0,5 =$	$15\ 000 : 0,5 =$	$18\ 300 : 0,5 =$
$246 : 0,5 =$	$120\ 000 : 0,5 =$	$2\ 325 : 0,5 =$
$1\ 600 : 0,5 =$	$310\ 010 : 0,5 =$	$50\ 000 : 0,5 =$

Los op.

$5 : 0,1 =$	$7 : 0,01 =$	$3 : 0,001 =$
$20 : 0,1 =$	$15 : 0,01 =$	$85 : 0,001 =$
$80 : 0,1 =$	$90 : 0,01 =$	$268 : 0,001 =$
$950 : 0,1 =$	$215 : 0,01 =$	$1\ 250 : 0,001 =$
$1\ 400 : 0,1 =$	$6\ 300 : 0,01 =$	$906 : 0,001 =$

Dit zijn de middagtemperaturen in enkele steden.

Beantwoord de vragen.

steden	Kaapstad	Madrid	Berlijn	Peking	Stockholm	Santiago
temperaturen	0 °C	21 °C	18 °C	-3 °C	-12 °C	23 °C

In \_\_\_\_\_ is het het koudst.

In \_\_\_\_\_ is het het warmst.

In Peking is het \_\_\_\_\_ kouder dan in Kaapstad.

In Berlijn is het \_\_\_\_\_ warmer dan in Peking.

In Santiago is het \_\_\_\_\_ warmer dan in Stockholm.

Oefen hier de **volgorde van de bewerkingen**.

$(3 \times 5) + (80 \times 2) =$  \_\_\_\_\_

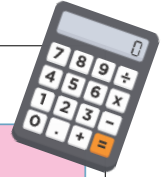
$75 : (15 : 3) =$  \_\_\_\_\_

$800 - 3 \times 20 + 30 =$  \_\_\_\_\_



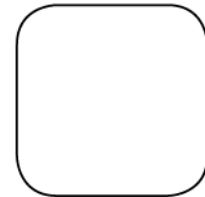
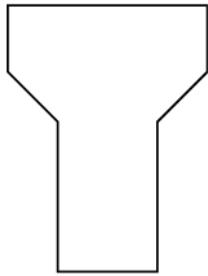
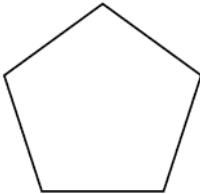


Los op.



oefening	schatting	oplossing (ZRM)
$47 \times 2\,547,65 =$		
$91 \times 8\,246,17 =$		
$94\,542,36 : 24 =$	:	
$802\,644,93 : 97 =$	:	

Teken alle mogelijke spiegelingen.



Verbind wat samenhoort.

$78 : 100 = \bullet$

$1\,375 : 100 = \bullet$

$813 : 10 = \bullet$

$719 : 50 = \bullet$

$124\,752 : 1\,000 = \bullet$

$621 : 5 = \bullet$

$46 : 50 = \bullet$

• Het quotiënt ligt tussen 81 en 82.

• Het quotiënt ligt tussen 10 en 15.

• Het quotiënt is kleiner dan 1.

• Het quotiënt is groter dan 120 en kleiner dan 150.



Los op.

$$4\ 290 : 1\ 000 =$$

$$33\ 858 : 1\ 000 =$$

$$42\ 473 : 1\ 000 =$$

$$63\ 506 : 1\ 000 =$$

$$888\ 200 : 1\ 000 =$$

$$66\ 444 : 1\ 000 =$$

$$1\ 750\ 000 : 1\ 000 =$$


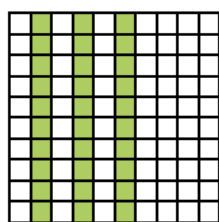
$$368 : 1\ 000 =$$

Waar of niet waar? Zet een kruisje in de juiste kolom.

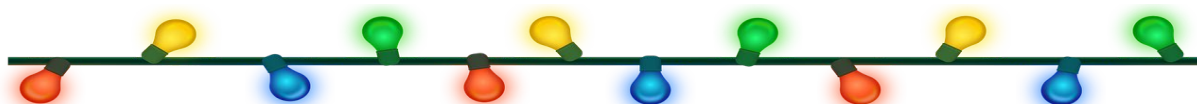
	waar	niet waar
Een kubus heeft twaalf ribben.		
Een balk heeft twaalf ribben.		
Met twee gelijke kubussen kan ik steeds een balk bouwen.		
De overstaande zijvlakken van een balk zijn soms gelijk.		
Het grond- en bovenzvlak van een kubus zijn steeds gelijk.		

Welke breuken, kommagetallen en percentages passen bij deze afbeeldingen?

Vul het schema in.



breuk	___	___	___	___
vereenvoudigde breuk	___	___	___	___
percentage	_____	_____	_____	_____
kommagetal	_____	_____	_____	_____



Pak je pen en schrijf ...



TIP

Zet je goed recht op je stoel.  
Kies een pen of potlood om mee te schrijven.  
Leg je blad lichtjes schuin. Neem je tijd en werk netjes.



- Zoek bij elke omschrijving het passende woord in het kader.
- Schrijf het woord op als verkleinwoord.

long – beloning – tekening – jongen – woning – haring – ring –  
slang – schip – glas – wandeling – rekening

vissoort \_\_\_\_\_

orgaan waarmee je ademt en dat achter je ribben zit \_\_\_\_\_

juweel om rond je vinger te dragen \_\_\_\_\_

dit krijg je wanneer je iets goeds hebt gedaan \_\_\_\_\_

dit kun je maken door het bos \_\_\_\_\_

dit kun je maken met potlood op een blad papier \_\_\_\_\_

lang dier zonder poten \_\_\_\_\_

geen meisje \_\_\_\_\_

briefje waarop staat hoeveel je moet betalen \_\_\_\_\_

huis waarin je woont \_\_\_\_\_

- Vul in elke zin het goede woord in.
- Kies woorden uit het kader.

misschien – juffrouw – onmiddellijk – parallellogram – bisschop – applaus – verrassing

Wij zitten dit jaar bij een strenge \_\_\_\_\_ in de klas.

De muzikant ontving een daverend \_\_\_\_\_.

Mama wil dat ik \_\_\_\_\_ luister als zij iets vraagt.

Weet jij hoe je een \_\_\_\_\_ kunt tekenen?

De \_\_\_\_\_ bezoekt de paus in Rome.

Als het mooi weer is, mogen we \_\_\_\_\_ een ijsje gaan eten.

Als \_\_\_\_\_ kreeg ik een uitstap naar een leuk pretpark.

■ Schrijf het korter.

alstublieft \_\_\_\_\_

eerste hulp bij ongevallen \_\_\_\_\_

bijvoorbeeld \_\_\_\_\_

zo spoedig mogelijk \_\_\_\_\_

televisie \_\_\_\_\_

onder andere \_\_\_\_\_

■ Zoek het verkleinwoord van de woorden.

■ Schrijf met elk verkleinwoord een goede zin.

koning \_\_\_\_\_

schip \_\_\_\_\_

paraplu \_\_\_\_\_

wandeling \_\_\_\_\_

■ Zoek het woord.

■ Schrijf de woorden goed op.

■ Op de plaats van de vraagtekens schrijf je c, s of k.

i ? e d i r e r ?  
i ? t r i ?

\_\_\_\_\_

? ? a r i ? ?  
m i ? o m m i ?

\_\_\_\_\_

? p e r  
t ? i a i ?  
i ? e

\_\_\_\_\_

? ? p e  
e ? a n ?  
a ? u l a

\_\_\_\_\_

? ? t r i ? ?  
e l e t r i ?  
e i t ?

\_\_\_\_\_

? ? / n ?  
o ? e ?  
i ?

\_\_\_\_\_



■ Vul in elke zin de juiste vorm van het werkwoord in.

- |           |  |
|-----------|--|
| bedenken  | Joshua _____ een leuk spel.                            |
| lezen     | Vorige week _____ ik een spannend boek.                |
| vinden    | De detective heeft de inbreker _____.                  |
| versieren | De klas is mooi _____.                                 |
| slapen    | De baby _____ de hele namiddag.                        |
| tekenen   | De tekenaar _____ een mooi landschap.                  |
| schrijven | Waarom heb je mij geen brief _____?                    |
| bereiden  | De kok _____ een overheerlijke maaltijd gisterenavond. |
| rijden    | _____ je zus morgen ook mee met de fiets naar school?  |
| beloven   | Ik heb jou dat niet _____!                             |
| wachten   | We _____ een hele tijd, maar de bus kwam niet.         |

- De woorden kleven aan elkaar.
- Zoek de woorden.
- Schrijf de woorden in alfabetische volgorde op.

creativiteit activiteit mentaliteit puberteit kwaliteit

\_\_\_\_\_

\_\_\_\_\_

fantastisch technisch praktische elektrisch biologisch

\_\_\_\_\_

\_\_\_\_\_

- Vul de tabel aan.
- Schrijf bij elke infinitief de gevraagde werkwoordsvormen.

infinitief	tegenwoordige tijd ik ...	verleden tijd jij ...	ik heb / ik ben ...
roepen	_____	_____	_____
slapen	_____	_____	_____
eten	_____	_____	_____
dromen	_____	_____	_____



## We gaan lezen, joepie!



TIP

Zoek een rustig plekje.

### Veilig internetten

Het internet is een erg leuke plek. Je kunt er heel veel beleven. Het is niet meer weg te denken uit ons dagelijks leven. Je kunt er informatie opzoeken, schoolwerk maken, videoclips bekijken, e-mailen, spelletjes spelen, sociale netwerksites bezoeken ... Maar net als in het echte leven kun je ook op het internet dingen meemaken die je niet fijn vindt. Wees je daarom bewust van de mogelijke gevaren die je er kunt tegenkomen. Als je enkele eenvoudige regels volgt, kun je deze situaties goed inschatten en op de juiste manier reageren.

Zo zou je denken dat alle informatie die je op het internet kunt vinden betrouwbaar is. Dat is niet altijd het geval. In vele gevallen is informatie te mooi om waar te zijn. Zo kan een informatieve tekst bijvoorbeeld soms een slimme manier van reclame zijn. Wil je er zeker van zijn dat de informatie die je gevonden hebt wel betrouwbaar is? Vergelijk ze dan met informatie van enkele andere websites, of uit een boek of encyclopedie.

Op het internet kun je gemakkelijk in contact komen met mensen van over de hele wereld. Super dat je er al gauw honderden vrienden hebt, toch? Maar hoeveel van deze vrienden ken jij eigenlijk echt? Heb je hen ooit in het echte leven ontmoet? Sommige mensen stellen zich op het internet anders voor dan ze in het echte leven zijn. Dat is niet noodzakelijk een probleem. Misschien heb ook jij al wel een leugentje verteld op het internet, bijvoorbeeld over hoe oud je bent. En je profielfoto ziet er soms anders uit dan jijzelf. Zorg er dus voor dat je weet met wie je te maken hebt op het internet. Ken je die persoon eigenlijk niet? Geef dan geen persoonlijke informatie weg. Als je iets niet aan een vreemde persoon op straat zou vertellen, vertel het dan ook niet aan iemand op het internet.

Vind je het internet nu eng? Dat is helemaal niet nodig. Je beleeft er een heleboel plezier en leert er allerlei nuttige dingen. Gebruik gewoon je verstand en hou je aan de regels. Kom je iets tegen dat je bang maakt, spreek er dan over met een volwassene. En lees zeker al onze andere nuttige tips! Zo hou je het veilig!

het Clicksafe-team van Child Focus

Bron: gebaseerd op <http://www.childfocus.be/nl/preventie/veilig-internetten/kinderen>

Ken je het volgende sprookje? Kan je de woordjes vertalen? Gebruik een woordenboek.



Le Petit Chaperon Rouge





**LEESBINGO!** Kleur de vakjes waar je gelezen hebt deze vakantie.

<i>Op het toilet</i>	<i>In de auto</i>	<i>In het donker (met een zaklamp)</i>	<i>Onder de kerstboom</i>
<i>Ondersteboven</i>	<i>Met een kerstmuts op</i>	<i>Buiten op een bankje</i>	<i>In mijn bed</i>
<i>Op mijn buik in de zetel</i>	<i>In het bad</i>	<i>Op een trap</i>	<i>In een hoekje</i>
<i>Tussen de kussens</i>	<i>Onder een dekentje</i>	<i>In de keuken</i>	<i>Op een schommel</i>

Welk boek heb je gelezen tijdens deze vakantie?

---



---



---

## We gaan kerstkoekjes bakken!



Vraag aan iemand om je te helpen.

### RUDOLF KOEKJES

Ingrediënten (25 stuks):

- 225 g boter
- 175 g suiker
- 1 ei
- 300 g zelfrijzende bloem
- 150g pure chocolade
- snoepjes (bv. rode smarties)





## Bereiding:

### BASISDEEG

1. Roer de boter romig met de suiker. Voeg er het ei en de bloem aan toe. Meng alles en kneed het deeg tot een bal. Wikkel in plasticfolie en leg 30 minuten in de koelkast.
2. Verwarm de oven voor op 180°C.
3. Rol het deeg uit op een met bloem bestoven werkvlak. Steek er ronde koekjes uit. Leg ze op een met bakpapier bedekte bakplaat. Bak de koekjes 12 à 15 minuten in de voorverwarmde oven. Laat ze volledig afkoelen op een rooster.

### AFWERKING

1. Smelt 150 g donkere chocolade au bain-marie. Teken met de chocolade een gewei en twee ogen op de afgekoelde koekjes. Plak met chocolade een rood snoepje als neus op elk koekje. Laat opstijven.

*Bron: mama.libelle.be*

## Samen zingen! Doe je mee?



Scan de QR-code om de muziek te horen en mee te zingen.

### Een liedje over vrede? Zing je mee?



SCAN MIJ

*Lichtjes branden heerlijk licht en fijn.  
't Is alsof ze ons vertellen:  
Ik breng jullie weer de zonneshijn.  
Lente zal het nu gauw zijn.  
Feest is 't voor iedereen.  
Over de aarde heen!  
Vredewensen zijn in elk gedacht,  
Vrede waar de mens op wacht!*

*Bron: Muzignaal 4A - Plantyn - A.Joris*



## Gelukkig Nieuwjaar met een leuke brief!



Heb je al een brief? Je kan de brief ook mooi overschrijven.  
Maak er ook een leuke tekening bij.



Liefste .....,



Voor dit nieuwe jaar  
heb ik een top secret voor je klaar  
Misschien like je het wel  
Maar let op: dit is geen spel!  
Beloof me plechtig dat je zult zwijgen  
over wat je nu zal krijgen


Deel deze code niet met andere mensen  
Hij leidt naar een kluis vol met beste wensen

Lijkt deze tekst jou wat geschift?  
Probeer toch maar. Ontfafel mijn geschrift!

!2202 gideopskroov ne gikkuleG

Van je detective ...

1 januari 2022





Naam: .....

## DOE MEE EN WIN

Surf naar [www.plantyn.com/kerstbundel](http://www.plantyn.com/kerstbundel) en zend jouw kleurplaat in.  
Je maakt dan kans op een leuk boek.



Plantyn

Leer • Leef • Beleef