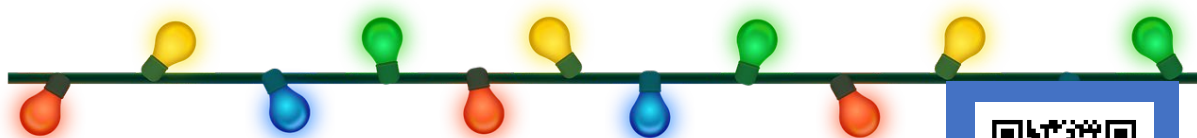


KERSTBUNDEL VOOR KANJERS

4^{DE} LEERJAAR



Plantyn
Leer • Leef • Beleef



TIP

Lukt het nog niet zo goed om dit te lezen, scan dan de QR-code.



SCAN MIJ

Waar komt Kerstmis vandaan?

Kerstmis of het Kerstfeest is een feest in de donkerste periode van het jaar. De zon schijnt dan het minst. In die periode vieren Christenen (mensen die in Jezus en God geloven) de geboorte van Jezus in Bethlehem.



SCAN MIJ

Kerstmis was dus eigenlijk een kerkelijk feest, maar ondertussen vieren velen feest op 25 december. Voor de geboorte van Jezus werd er in dezelfde periode in verschillende landen ook al gefeest omdat vanaf dan de zon weer langer gaat schijnen.

Ken je het kerstverhaal? Scan de QR-code en beluister en bekijk het verhaal

Met Kerstmis zetten we ook een kerstboom. Waar die traditie vandaan komt is niet helemaal duidelijk. Het was een oud gebruik om een groene boom in huis te halen als teken van vruchtbaarheid. Dat alles na de winter weer zal groeien en bloeien.

De kerstman is eigenlijk een beetje zoals Sinterklaas. Omdat Sinterklaas niet in de Verenigde Staten langskwam, is de kerstman daar gekomen. De kerstman is geen bisschop en heeft niets met de kerk te maken. Maar hij brengt ook geschenken zoals Sinterklaas en heeft ook een witte lange baard.

Er zijn ook heel veel leuke kerstliedjes. Ken jij er ook? Verder in deze bundel vind je ook een liedje om op het einde van het oude jaar of bij het begin van het nieuwe jaar te zingen. Benieuwd of je dat ook kent. Samen zingen rond de kerstboom is ook erg gezellig.

Met Kerstmis wordt er vaak ook lekker gegeten en worden kerstkoekjes gebakken. Op het einde van deze kerstbundel kom je hier meer over te weten.



Met Nieuwjaar schrijven we onze nieuwjaarsbrief. Heb jij dat nog niet gedaan? Geen paniek. Wij hebben een voorbeeld voor je klaar.

Doe je niet mee aan het Kerstfeest of komt de Kerstman niet bij je langs thuis? Maak er dan zeker een gezellige tijd van. Wij wensen je in ieder geval een hele fijne vakantie en fijne feestdagen. Wij wensen dat je samen mag zijn met mensen die je graag ziet en die jou graag zien.

Vrolijk Kerstfeest & een fijn en gezond 2022!

Vanwege het kanjerteam bij Plantyn!



Even rekenen, tellen ...



TIP

Lees goed de opdracht.
Vraag hulp als het niet lukt.



- Los op.

Zoek het verschil: $651 - 212$.

Dit getal maakt deel uit van de tafel van 9 en ligt tussen 65 en 75.

Dit getal is het vijfvoud van het verschil tussen 42 en 35.

Dit getal is het zevenvoud van 8, verminderd met 35.

Het gezochte getal hoort bij de tafels van 2, 3, 6 en 9 en is kleiner dan 20.

Dit getal is de som van $640 - 210$ en $987 - 516$.

Zoek het drievoud van 4. Vermeerder met 76.

- Maak een schatting.

- Kruis aan wat past.

bewerking	schatting	Het quotiënt zal:
$89 : 3$	_____	<input type="checkbox"/> kleiner zijn dan mijn schatting <input type="checkbox"/> groter zijn dan mijn schatting
$320 : 6$	_____	<input type="checkbox"/> kleiner zijn dan mijn schatting <input type="checkbox"/> groter zijn dan mijn schatting
$987 : 5$	_____	<input type="checkbox"/> kleiner zijn dan mijn schatting <input type="checkbox"/> groter zijn dan mijn schatting



leerjaar
4

KerstKanjierBundel

Los op. Je mag tussenstappen gebruiken.

$4 \times 18 =$ _____ $2 \times 65 =$ _____

$3 \times 22 =$ _____ $8 \times 111 =$ _____

$25 \times 3 =$ _____ $91 \times 6 =$ _____


$4 \times 81 =$ _____ $25 \times 3 =$ _____

$3 \times 26 =$ _____ $52 \times 7 =$ _____

■ Voer de opdrachten uit.

- Kies een getal bestaande uit vier cijfers.
- Schrijf het getal in je werkschrift.
- Typ het twee keer na elkaar in op de ZRM (acht cijfers dus!).
- Deel het resultaat door 137.
- Deel dat resultaat door het oorspronkelijke getal (kijk in je werkschrift!).
- Tel 26 bij de uitkomst op. Op welk getal kom je uit? _____

■ Doe wat de Wiskanjer zegt.



Waar woon jij?
Typ 316738.
Draai om. Lees.
Je woont in _____.



Weet jij al veel?
Typ 73083734. Draai om.
Lees.
Je weet al een _____!

Los op.

$70 \times 4 =$ _____ $3 \times 200 =$ _____ $3 \times 90 =$ _____

$2 \times 400 =$ _____ $4 \times 20 =$ _____ $6 \times 70 =$ _____

$8 \times 60 =$ _____ $20 \times 40 =$ _____ $5 \times 80 =$ _____



KerstKanjieBundel

leerjaar
4



Los op met de ZRM.

Vul het rooster in.

+	↗	212	300	418	176
241		_____	_____	_____	_____
482		_____	_____	_____	_____

-	↗	412	516	308	122
698		_____	_____	_____	_____
888		_____	_____	_____	_____

×	↗	36	27	13	29
24		_____	_____	_____	_____
18		_____	_____	_____	_____

:	↗	4	5	8	10
400		_____	_____	_____	_____
320		_____	_____	_____	_____

Plaats de getallen op de getallenas.

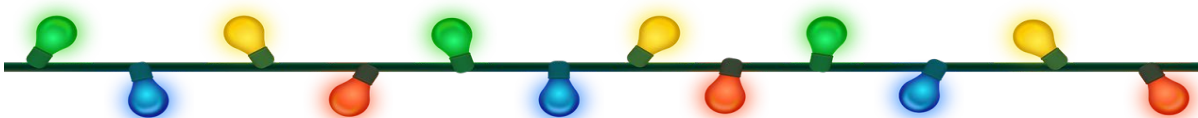
350 400 410



715 670 690 705



501 496 499 505



Pak je pen en schrijf ...



TIP

Zet je goed op je stoel. Kies een pen of potlood om mee te schrijven.
Leg je blad lichtjes schuin. Neem je tijd en werk netjes.



- Lees de woorden.
- Schrijf de woorden in het goede vak.

wereldreis – afscheid – verdwijnen – eigenaar – wedstrijd – schilderij – boerderij –
eieren – verkleinen – speeltijd

woorden met ei	woorden met ij
_____	_____
_____	_____
_____	_____
_____	_____
_____	_____
_____	_____

- Schrijf het meervoud van de woorden op.

een boom	veel _____	een plan	leuke _____
een kast	hoge _____	een droom	enge _____
een staart	lange _____	een voetbal	tien _____
een visnet	drie _____	een kantoor	grote _____
een schildpad	trage _____	een kameel	bruine _____

- Pas de woorden aan zodat ze in de zin passen.

rood	Ik pluk een _____ bloem.
wit	Op het gras zit een _____ meeuw.
zuur	Eet jij graag _____ room?
hoog	Ik klim in een _____ boom.
vol	Sem valt in een _____ emmer water.

■ Schrijf van elk woord het meervoud en het verkleinwoord.

	meervoud	verkleinwoord
garnaal	_____	_____
schelp	_____	_____
kroket	_____	_____
bal	_____	_____
muur	_____	_____

- Schrijf de woorden in het goede vak.
- Schrijf een hoofdletter waar het hoort.

antwerpen – bijbel – augustus – maandag – brussel – pasen – zondag –
suikerfeest – allah – september – noorden – westen

plaatsnamen	feestdagen	heilige personen of voorwerpen
_____	_____	_____
_____	_____	_____
_____	_____	_____
namen van maanden	namen van dagen	windrichtingen
_____	_____	_____
_____	_____	_____
_____	_____	_____

- Vul de zinnen aan.
- Schrijf het woord dat tussen haakjes staat als verkleinwoord.

Het _____ (jongen) speelt met zijn blokken.

In de verte zie ik op zee een _____ (schip) varen.

Kun je mij een _____ (glas) geven?

Mama kocht in Griekenland een _____ (vat) olijfolie.

■ Vul de tabel aan.

infinitief	stam	stam + t
verhuizen	Ik _____	Jij _____
_____	Ik blijf	Hij _____
_____	Ik _____	Zij kiest
drijven	Ik _____	Jij _____
_____	Ik reis	Hij _____
_____	Ik _____	Zij schrijft
durven	Ik _____	Jij _____

■ Verbind de woorden die samen een samengesteld woord vormen.

■ Voeg de woorden samen.

■ Schrijf de samengestelde woorden op.

- | | | |
|---------|----------|-------|
| gras ● | ● tien | _____ |
| hand ● | ● kooi | _____ |
| goud ● | ● schoen | _____ |
| acht ● | ● doos | _____ |
| brood ● | ● spriet | _____ |
| vogel ● | ● bad | _____ |
| zwem ● | ● pan | _____ |
| braad ● | ● vis | _____ |

■ Kies een samengesteld woord uit.


■ Schrijf met dat woord een goede zin.

1 _____

Hier kan je mama of papa iets schrijven om je aan te moedigen:



Zin om te kleuren?



We gaan lezen, joepie!



TIP

Zoek een rustig plekje.



We lezen eerst enkele woordenrijtjes. Je kan ook proberen om ze steeds sneller te lezen. Laat iemand mee volgen om te kijken of je geen foutjes leest.

Begin met de linkse kolom.

		
interview	examentijd	yogaleraar
minutenlang	landmeter	boeddhisme
loszittende	lichaamsbeweging	helderder
yoga	lessenreeks	zwangerschapsyoga
fluwelen	forceren	trouwjubileum
klankschaal	levenslang	blouses
voorbijrijden	hardlopen	kleermakerszit
informatie	voetbalveld	lotushouding
keilang	fantastisch	tandenpoetsen
katoenen	concentreren	outfit
bijvoorbeeld	verschrikkelijk	goudkleurig

		
goal	onverbidelijk	gakken
chapeau	tussenbeide	spetteren
morgenochtend	uitschudden	trompetteren
riempjes	opluchting	vermeien
mandarijntje	angstvallig	hyena
verschrompeld	monnik	kangoeroe
vuilnisbak	morgenochtend	schreeuwen
lievelingskleur	krulharen	zwanenzang
nieuwsgierig	schateren	cornflakes
geheimhouden	treuzelen	wiskundeboek
binnenkort	flair	verfrommelen
beschimmeld	revolutie	haarspeldje

Welk boek heb je gelezen tijdens deze vakantie?



LEESBINGO! Kleur de vakjes waar je gelezen hebt deze vakantie.



<i>Op het toilet</i>	<i>In de auto</i>	<i>In het donker (met een zaklamp)</i>	<i>Onder de kerstboom</i>
<i>Ondersteboven</i>	<i>Met een kerstmuts op</i>	<i>Buiten op een bankje</i>	<i>In mijn bed</i>
<i>Op mijn buik in de zetel</i>	<i>In het bad</i>	<i>Op een trap</i>	<i>In een hoekje</i>
<i>Tussen de kussens</i>	<i>Onder een dekkentje</i>	<i>In de keuken</i>	<i>Op een schommel</i>

Samen zingen! Doe je mee?



TIP

Scan de QR-code om de muziek te horen en mee te zingen.

Een liedje over vrede? Zing je mee?



SCAN MIJ

*Lichtjes branden heerlijk licht en fijn.
't Is alsof ze ons vertellen:
Ik breng jullie weer de zonneshijn.
Lente zal het nu gauw zijn.
Feest is 't voor iedereen.
Over de aarde heen!
Vredewensen zijn in elk gedacht,
Vrede waar de mens op wacht!*

Bron: Muzignaal 4A - Plantyn - A.Joris



We gaan kerstkoekjes bakken!



TIP

Vraag aan iemand om je te helpen.



RUDOLF KOEKJES

Ingrediënten (25 stuks):

- 225 g boter
- 175 g suiker
- 1 ei
- 300 g zelfrijzende bloem
- 150g pure chocolade
- snoepjes (bv. rode smarties)



Bereiding:

BASISDEEG

1. Roer de boter romig met de suiker. Voeg er het ei en de bloem aan toe. Meng alles en kneed het deeg tot een bal. Wikkel in plasticfolie en leg 30 minuten in de koelkast.

2. Verwarm de oven voor op 180°C.

3. Rol het deeg uit op een met bloem bestoven werkvlak. Steek er ronde koekjes uit. Leg ze op een met bakpapier bedekte bakplaat. Bak de koekjes 12 à 15 minuten in de voorverwarmde oven. Laat ze volledig afkoelen op een rooster.

AFWERKING

1. Smelt 150 g donkere chocolade au bain-marie. Teken met de chocolade een gewei en twee ogen op de afgekoelde koekjes. Plak met chocolade een rood snoepje als neus op elk koekje. Laat opstijven.

Bron: mama.libelle.be

Gelukkig Nieuwjaar met een leuke brief!



TIP

Heb je al een brief? Je kan de brief ook mooi overschrijven. Maak er ook een leuke tekening bij.



Liefste,



Ik zou je net als andere mensen
voor 2022 het beste willen wensen

Maar het leven is zoals de natuur
Warm en mooi, soms koud en zuur

Daarom wens ik jou de kracht
Om mee zorg te dragen voor al die pracht
Want doen we ons best voor de natuur
Houden we de wegen net, het water puur
Dan dragen we ook zorg voor elkaar
En maken we in 2022 die droom al waar!

Liefs, ...

1 januari 2022





Naam:

DOE MEE EN WIN

Surf naar www.plantyn.com/kerstbundel en zend jouw kleurplaat in.
Je maakt dan kans op een leuk boek.



Plantyn

Leer • Leef • Beleef