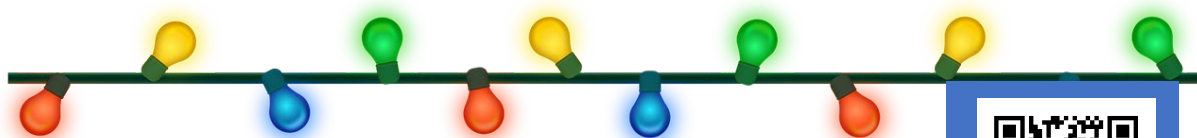


KERSTBUNDEL VOOR KANJERS

3^{DE} LEERJAAR



Plantyn
Leer • Leef • Beleef



TIP

Lukt het nog niet om dit te lezen, scan dan de QR-code.



SCAN MIJ

Waar komt Kerstmis vandaan?

Kerstmis of het Kerstfeest is een feest in de donkerste periode van het jaar. De zon schijnt dan het minst. In die periode vieren Christenen (mensen die in Jezus en God geloven) de geboorte van Jezus in Bethlehem.



SCAN MIJ

Kerstmis was dus eigenlijk een kerkelijk feest, maar ondertussen vieren velen feest op 25 december. Voor de geboorte van Jezus werd er in dezelfde periode in verschillende landen ook al gefeest omdat vanaf dan de zon weer langer gaat schijnen.

Ken je het kerstverhaal? Scan de QR-code en beluister en bekijk het verhaal

Met Kerstmis zetten we ook een kerstboom. Waar die traditie vandaan komt is niet helemaal duidelijk. Het was een oud gebruik om een groene boom in huis te halen als teken van vruchtbaarheid. Dat alles na de winter weer zal groeien en bloeien.

De kerstman is eigenlijk een beetje zoals Sinterklaas. Omdat Sinterklaas niet in de Verenigde Staten langskwam, is de kerstman daar gekomen. De kerstman is geen bisschop en heeft niets met de kerk te maken. Maar hij brengt ook geschenken zoals Sinterklaas en heeft ook een witte lange baard.

Er zijn ook heel veel leuke kerstliedjes. Ken jij er ook? Verder in deze bundel vind je ook een liedje om op het einde van het oude jaar of bij het begin van het nieuwe jaar te zingen. Benieuwd of je dat ook kent. Samen zingen rond de kerstboom is ook erg gezellig.

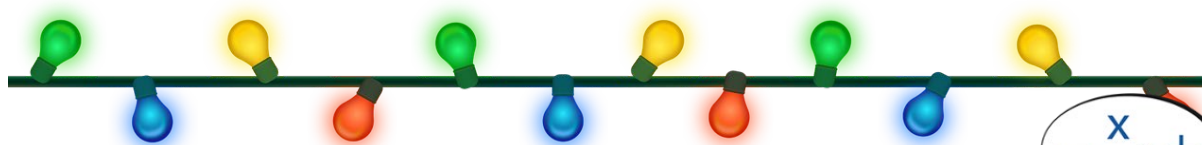
Met Kerstmis wordt er vaak ook lekker gegeten en worden kerstkoekjes gebakken. Op het einde van deze kerstbundel kom je hier meer over te weten.



Met Nieuwjaar schrijven we onze nieuwjaarsbrief. Heb jij dat nog niet gedaan? Geen paniek. Wij hebben een voorbeeld voor je klaar.

Doe je niet mee aan het Kerstfeest of komt de Kerstman niet bij je langs thuis? Maak er dan zeker een gezellige tijd van. Wij wensen je in ieder geval een hele fijne vakantie en fijne feestdagen. Wij wensen dat je samen mag zijn met mensen die je graag ziet en die jou graag zien.

Vrolijk Kerstfeest & een fijn en gezond 2022! Vanwege het kanjerteam bij Plantyn!



Even rekenen, tellen ...



TIP

Lees goed de opdracht. Vraag hulp als het niet lukt.



Vul het verschil in.

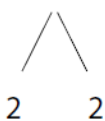
$12 - 2 = \underline{\quad}$ $26 - 6 = \underline{\quad}$ $18 - 3 = \underline{\quad}$ $50 - 6 = \underline{\quad}$

$34 - 4 = \underline{\quad}$ $40 - 1 = \underline{\quad}$ $36 - 4 = \underline{\quad}$ $40 - 20 = \underline{\quad}$

$20 - 1 = \underline{\quad}$ $20 - 9 = \underline{\quad}$ $40 - 8 = \underline{\quad}$ $40 - 6 = \underline{\quad}$

Zoek het verschil.

$22 - 4 = \underline{22} - \underline{2} - 2 = \underline{20} - 2 = \mathbf{18}$



$43 - 5 = \underline{\quad}$



$24 - 9 = \underline{\quad}$



$31 - 8 = \underline{\quad}$




$25 - 9 = \underline{\quad}$



$43 - 7 = \underline{\quad}$




$6 \times 3 =$ _____	$2 \times 6 =$ _____	$0 \times 9 =$ _____
$8 \times 6 =$ _____	$7 \times 9 =$ _____	$0 \times 3 =$ _____
$5 \times 9 =$ _____	$9 \times 3 =$ _____	$5 \times 6 =$ _____
$8 \times 3 =$ _____	$9 \times 6 =$ _____	$4 \times 9 =$ _____
$6 \times 6 =$ _____	$8 \times 9 =$ _____	$3 \times 3 =$ _____
$6 \times 9 =$ _____	$7 \times 3 =$ _____	$3 \times 6 =$ _____



In deze trein zitten veelvouden van 9.

- Vul de lege wagons aan.



Anna loopt 9 km per uur. Ze legt elke dag een parcours af door het bos. Ze loopt nu al twee uur.

- Hoeveel kilometer heeft ze al gelopen? _____

Anna loopt elke dag ongeveer 9 km.

- Hoeveel kilometer heeft ze dan gelopen na vijf dagen? _____


Marit wil snoepzakjes maken voor haar verjaardag. Er komen 8 kinderen naar haar feestje. In elk zakje wil ze 9 verschillende snoepjes stoppen.

- Hoeveel snoepjes moet ze kopen? _____

Teken de lijnstukken helemaal.

[GH] = 8 cm G ● _____

[JK] = 13 cm J ● _____



Werk uit.

$24 + 30 = \underline{\hspace{2cm}}$ $85 - 20 = \underline{\hspace{2cm}}$ $3 \times 5 = \underline{\hspace{2cm}}$ $90 : 10 = \underline{\hspace{2cm}}$
 $83 + 12 = \underline{\hspace{2cm}}$ $80 - 60 = \underline{\hspace{2cm}}$ $4 \times 10 = \underline{\hspace{2cm}}$ $12 : 2 = \underline{\hspace{2cm}}$
 $42 + 16 = \underline{\hspace{2cm}}$ $65 - 32 = \underline{\hspace{2cm}}$ $6 \times 2 = \underline{\hspace{2cm}}$ $35 : 5 = \underline{\hspace{2cm}}$

Dit speelgoed kun je kopen.

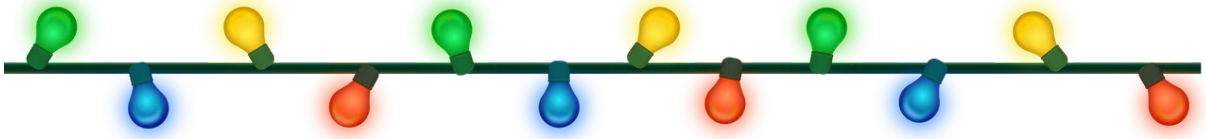
Schat hoeveel je betaalt.
 Betaal met zo weinig mogelijk bankbiljetten.
 Zet een kruis op de briefjes waarmee je betaalt.

vliegtuig	kraan	pop	robot
			
39 euro	27 euro	17 euro	8 euro

Ik koop.	Ik schat hoeveel het kost.	Ik geef.
een pop en een robot	_____ euro	
een kraan en een vliegtuig	_____ euro	
een vliegtuig, een kraan en een pop	_____ euro	

Vul in.

$6 \text{ keer } 3 = \underline{\hspace{2cm}}$ $2 \text{ maal } 3 = \underline{\hspace{2cm}}$ $10 \times 3 = \underline{\hspace{2cm}}$
 $0 \text{ maal } 3 = \underline{\hspace{2cm}}$ $7 \times 3 = \underline{\hspace{2cm}}$ $3 \text{ keer } 3 = \underline{\hspace{2cm}}$



Pak je pen en schrijf ...



Zet je goed op je stoel.
Kies een pen of potlood om mee te schrijven.
Leg je blad lichtjes schuin. Neem je tijd en werk netjes.



- Lees de woorden.
- Kleur de staart van elk woord.
- Schrijf de woorden over in het goede vak.

barst – hulp – warm – morst – verst – welp – tulp – worm – berm – help – vorm – korst

-rm	-lp	-rst
_____	_____	_____
_____	_____	_____
_____	_____	_____
_____	_____	_____
_____	_____	_____
_____	_____	_____
_____	_____	_____
_____	_____	_____
_____	_____	_____
_____	_____	_____

- Een stuk van het woord is gegeven.
- Schrijf bij elk woord de woorden die je kunt maken door be, ge of ver toe te voegen.

zoek _____

vaar _____

zond _____

staan _____

draai _____



leerjaar

3

KerstKanjersBundel

- Zoek de woorden.
- Begin met de **vetgedrukte** letter.
- Schrijf de woorden goed op.

n **p** i s r

e d g r w

p r o s t

a l n g s

i n k f l

s p n o l

- Kijk goed naar de klinker in het woord.
- Kleur het juiste vakje.
- Schrijf het woord goed op.

vlu	cht	_____
	gt	_____

bo	cht	_____
	gt	_____

vraa	cht	_____
	gt	_____

to	cht	_____
	gt	_____

sle	cht	_____
	gt	_____

krij	cht	_____
	gt	_____

- Schrijf het verkleinwoord van de woorden op. Vergeet het lidwoord niet.

de droom _____

de fiets _____

de kast _____

de stoel _____

de helm _____

de hond _____

de tuin _____

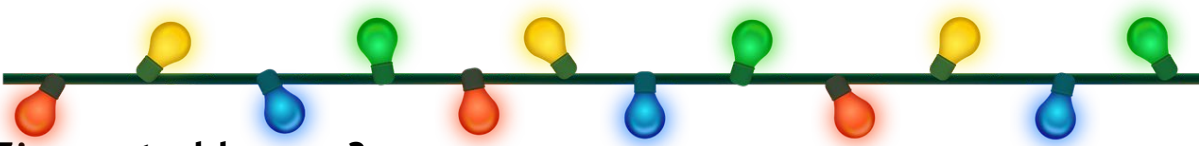
de kraam _____

de gieter _____

het feest _____

- De letters staan door elkaar.
- Schrijf de woorden goed op.

<p>ketrs</p> <p>_____</p> <p>_____</p>	<p>ttrsa</p> <p>_____</p> <p>_____</p>	<p>ztwar</p> <p>_____</p> <p>_____</p>	<p>natrk</p> <p>_____</p> <p>_____</p>	<p>trawk</p> <p>_____</p> <p>_____</p>
--	--	--	--	--



Zin om te kleuren?



We gaan lezen, joepie!




TIP

Zoek een rustig plekje. Leest er iemand mee? OK!



Stan, Dina en Billie haasten zich naar de klas.
Meester Stef heeft een verrassing.
'Wat zou de verrassing zijn?', vraagt Billie.
'Een taart?', denkt Stan luidop.
'Is er dan iemand jarig?', reageert Dina.
De deur van de klas is dicht.
Meester Stef staat in de gang.
Hij kijkt streng.
Wat is er aan de hand?
Waar is de verrassing?
'Wees stil wanneer je naar binnen gaat', zegt meester Stef.
De kinderen gaan naar hun plaats.
Op een bank staat een doos.
Een grote doos met gaten.
'Wat doet die doos hier?', vraagt Billie.
'Dat is een verrassing!', maakt meester Stef het spannend.
'Een doos?'
'Niet de doos, maar wat in de doos zit!', lacht meester Stef.
'Wat zit erin?', vraagt Dina.
'Ah, dat moeten jullie raden', reageert de meester.
'Is het een band?', probeert Dina nog eens.
Nee, het is geen band.
'Een eend?', vraagt Billie.
Ook geen eend.
Wat zit er toch in de doos?
Is het een hoed of een brood?
Een kleed, volledig rood?
De kinderen hebben geen idee.



De doos staat op een bank in de klas.

Wat zit erin?

Enkele bakstenen?

Een instrument om muziek op te spelen?

De kinderen raden er maar op los.

Een mand met snoep om te delen?

Papier om te knutselen?

Een kabouter met lange tenen?

Een doos vol met veren?

Meester Stef zit te giechelen.

Wat een verbeelding!

Iedereen lacht, behalve Stan.

Stan begint zich te vervelen.

Wat duurt het lang!

Een kwartier is voorbij.

Niemand heeft het geraden.

Maar dan ... plots ... Bonk!

Wat was dat?

De doos leek wel te bewegen!

Iedereen wordt stil.

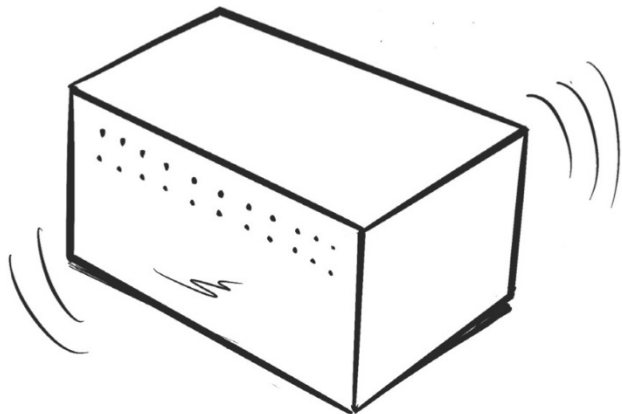
Er zit iets in de doos en het leeft!

Meester Stef stapt naar de doos.

De kinderen houden de adem in.

Meester Stef opent de doos.

Wat zien ze daar?



Welk boek heb je gelezen tijdens deze vakantie?



De doos gaat open.

Twee donkere oogjes komen piepen.

Oh, een hondje!

Het is Max, de hond van meester Stef.

Hij heeft verschillende honden, deze is de jongste.

Zo schattig, misschien wel de schattigste hond die er bestaat.

Max is een labrador.

Dat is de naam van zijn ras.

Labradors luisteren als de beste.

Of toch beter dan de meeste rassen.

Ze helpen graag mensen.

Daarom staan ze vaak blinden bij.

Max is een rashond met een stamboom.

'Een stamboom? Een hond heeft toch geen stam?', merkt Dina op.

'Nee, hij plast het liefste tegen een boom', zegt Billie.

'Een stamboom wil zeggen dat we zijn familie kennen', onderbreekt meester Stef.

De ouders van Max zijn allebei lieve honden.

Meester Stef wandelde vaak met ze.

Hij was toen wel wat jonger.

'Hebben wij geen stamboom?', vraagt Billie.

Natuurlijk wel.

Hé, misschien zou dit een leuke oefening zijn.

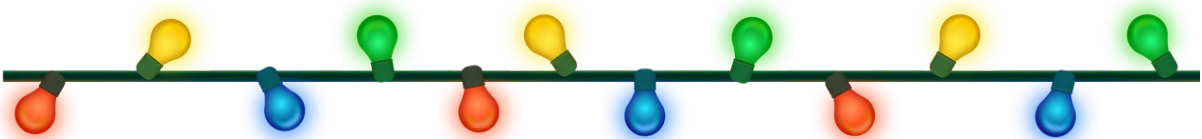

Maak je eigen stamboom!

Mag die groot zijn?

Wie maakt de grootste stamboom van zijn familie?

Max kwispelt rond in de klas.

Vandaag mag hij voor één keer mee de lessen volgen.



Samen zingen! Doe je mee?



Scan de QR-code om de muziek te horen en mee te zingen.



SCAN MIJ

Een liedje over vrede? Zing je mee?

*Lichtjes branden heerlijk licht en fijn.
't Is alsof ze ons vertellen:
Ik breng jullie weer de zonneshijn.
Lente zal het nu gauw zijn.
Feest is 't voor iedereen.
Over de aarde heen!
Vredewensen zijn in elk gedacht,
Vrede waar de mens op wacht!*



Bron: Muzignaal 4A - Plantyn - A.Joris

We gaan koekjes bakken!



Vraag aan iemand om je te helpen.



RUDOLF KOEKJES

Ingrediënten (25 stuks):

- 225 g boter
- 175 g suiker
- 1 ei
- 300 g zelfrijzende bloem
- 150g pure chocolade
- snoepjes (bv. rode smarties)



Bereiding:

BASISDEEG

1. Roer de boter romig met de suiker. Voeg er het ei en de bloem aan toe. Meng alles en kneed het deeg tot een bal. Wikkel in plasticfolie en leg 30 minuten in de koelkast.

2. Verwarm de oven voor op 180°C.

3. Rol het deeg uit op een met bloem bestoven werkvlak. Steek er ronde koekjes uit. Leg ze op een met bakpapier bedekte bakplaat. Bak de koekjes 12 à 15 minuten in de voorverwarmde oven. Laat ze volledig afkoelen op een rooster.



AFWERKING

1. Smelt 150 g donkere chocolade au bain-marie. Teken met de chocolade een gewei en twee ogen op de afgekoelde koekjes. Plak met chocolade een rood snoepje als neus op elk koekje. Laat opstijven.


Bron: mama.libelle.be


■ Vul de juiste woorden in het kruiswoordraadsel in.

- 1 Gele, kromme vrucht
- 2 Na acht komt ...
- 3 Persoon die in een sprookje in een paddenstoel woont
- 4 Vierde maand van het jaar
- 5 Sport waarbij je met een racket een balletje over het net slaat
- 6 Niet toe, maar ...
- 7 Niet beneden maar ...
- 8 Als iemand anders iets heeft wat jij ook wil hebben, ben je ...
- 9 Hierop schrijf je met pen of potlood
- 10 Hiermee kan je naar de maan vliegen
- 11 Op een stoel moet je niet staan, maar

Gelukkig nieuwjaar met een leuke brief!

 **TIP**
 Heb je al een brief? Je kan de brief ook mooi overschrijven.
 Maak er ook een leuke tekening bij.



Liefste,

Ik zou je net als andere mensen
voor 2022 het beste willen wensen

Maar het leven is zoals de natuur
Warm en mooi, soms koud en zuur

Daarom wens ik jou de kracht
Om mee zorg te dragen voor al die pracht

Want doen we ons best voor de natuur
Houden we de wegen net, het water puur

Dan dragen we ook zorg voor elkaar
En maken we in 2022 die droom al waar!

Liefs, ...

1 januari 2022





Naam:

DOE MEE EN WIN

Surf naar www.plantyn.com/kerstbundel en zend jouw kleurplaat in.
Je maakt dan kans op een leuk boek.



Plantyn

Leer • Leef • Beleef