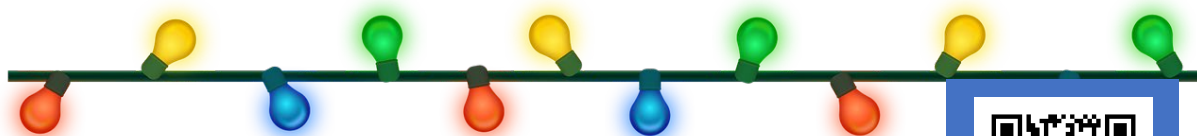


KERSTBUNDEL VOOR KANJERS

1^{STE} LEERJAAR



Plantyn
Leer • Leef • Beleef



TIP

Laat dit voorlezen of scan de QR-code



SCAN MIJ

Waar komt Kerstmis vandaan?

Kerstmis of het Kerstfeest is een feest in de donkerste periode van het jaar. De zon schijnt dan het minst. In die periode vieren Christenen (mensen die in Jezus en God geloven) de geboorte van Jezus in Bethlehem.



SCAN MIJ

Kerstmis was dus eigenlijk een kerkelijk feest, maar ondertussen vieren velen feest op 25 december. Voor de geboorte van Jezus werd er in dezelfde periode in verschillende landen ook al gefeest omdat vanaf dan de zon weer langer gaat schijnen.

Ken je het kerstverhaal? Scan de QR-code en beluister en bekijk het verhaal

Met Kerstmis zetten we ook een kerstboom. Waar die traditie vandaan komt is niet helemaal duidelijk. Het was een oud gebruik om een groene boom in huis te halen als teken van vruchtbaarheid. Dat alles na de winter weer zal groeien en bloeien.

De kerstman is eigenlijk een beetje zoals Sinterklaas. Omdat Sinterklaas niet in de Verenigde Staten langskwam, is de kerstman daar gekomen. De kerstman is geen bisschop en heeft niets met de kerk te maken. Maar hij brengt ook geschenken zoals Sinterklaas en heeft ook een witte lange baard.

Er zijn ook heel veel leuke kerstliedjes. Ken jij er ook? Verder in deze bundel vind je ook een liedje om op het einde van het oude jaar of bij het begin van het nieuwe jaar te zingen. Benieuwd of je dat ook kent. Samen zingen rond de kerstboom is ook erg gezellig.

Met Kerstmis wordt er vaak ook lekker gegeten en worden kerstkoekjes gebakken. Op het einde van deze kerstbundel kom je hier meer over te weten.

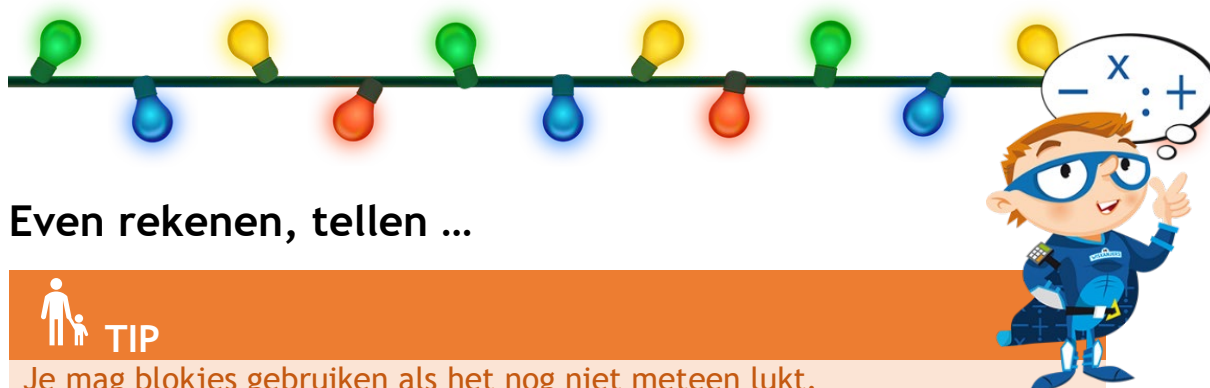


Met Nieuwjaar schrijven we onze nieuwjaarsbrief. Heb jij dat nog niet gedaan? Geen paniek. Wij hebben een voorbeeld voor je klaar.

Doe je niet mee aan het Kerstfeest of komt de Kerstman niet bij je langs thuis? Maak er dan zeker een gezellige tijd van. Wij wensen je in ieder geval een hele fijne vakantie en fijne feestdagen. Wij wensen dat je samen mag zijn met mensen die je graag ziet en die jou graag zien.

Vrolijk Kerstfeest & een fijn en gezond 2022!

Vanwege het kanjerteam bij Plantyn!



Even rekenen, tellen ...

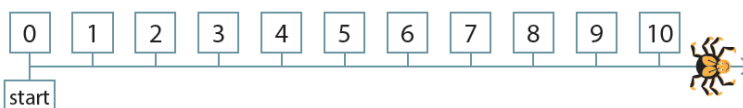


TIP

Je mag blokjes gebruiken als het nog niet meteen lukt.
Je hoeft niet alle oefeningen meteen te maken. Kies er enkele per dag.



los de sommen op.



$3 + 1 = \underline{\quad}$

$5 + 0 = \underline{\quad}$

$2 + 3 = \underline{\quad}$

$2 + 1 = \underline{\quad}$

$4 + 1 = \underline{\quad}$

$0 + 3 = \underline{\quad}$

$2 + 0 = \underline{\quad}$

$3 + 2 = \underline{\quad}$

$1 + 2 = \underline{\quad}$

$2 + 2 = \underline{\quad}$

$1 + 1 = \underline{\quad}$

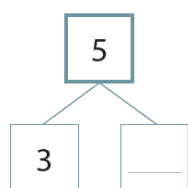
$1 + 4 = \underline{\quad}$



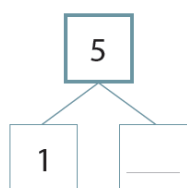
vul aan tot het geheel.



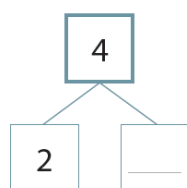
los de stipsom op.



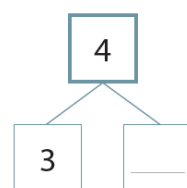
$3 + \underline{\quad} = 5$



$1 + \underline{\quad} = 5$



$2 + \underline{\quad} = 4$



$3 + \underline{\quad} = 4$

welk getal zit onder het pakje? verbind.

$1 + 3 + 1 = $	5	$1 + 1 + 2 = $
$1 + $ $= 4$	4	$3 + $ $= 5$
$+ 2 = 4$	3	$1 + $ $= 3$
$3 + 1 = $	2	$+ 2 = 5$

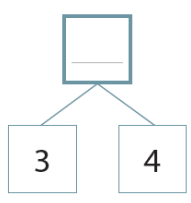
maak de som.

$3 + 3 = \underline{\quad}$

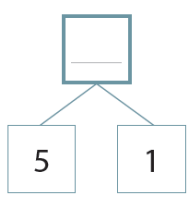
$5 + 2 = \underline{\quad}$

voeg samen.

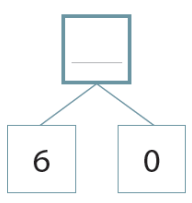
schrijf de som.



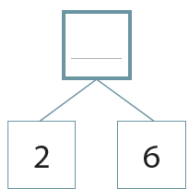
$3 + 4 = \underline{\quad}$



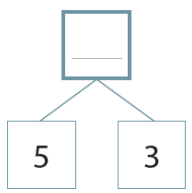
$5 + 1 = \underline{\quad}$



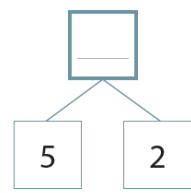
$6 + 0 = \underline{\quad}$



$2 + 6 = \underline{\quad}$



$5 + 3 = \underline{\quad}$



$5 + 2 = \underline{\quad}$



sommenrooster




kijk → of ↓.

welke aan elkaar grenzende vakjes zijn samen 8?



kleur.

speel je met een vriendje? werk om de beurt. gebruik elk een andere kleur.



5	0	0	5	4	4	5	9	5	1
3	8	3	3	3	0	5	3	3	7
3	0	4	1	4	5	1	7	4	6
2	3	4	5	8		2	3	4	2
6	0	4	6	8		7	4	4	4
3	7	1	2	1	5	3	6	2	0
3	5	3	4	3	0	4	4	2	3
7	0	6	0	2	6	4	4	1	7



vul in: <, >, = of een passend getal.

vul een getal in.

$6 < \underline{\quad}$

$6 \neq \underline{\quad}$

$5 < \underline{\quad}$

= of ≠

$1 + 2 \quad . \quad 2 + 1$

$6 + 1 \quad . \quad 6 + 0$


$4 + 3 \quad . \quad 2 + 5$

<, > of =

$4 \quad . \quad 3$

$7 \quad . \quad 7$

$7 \quad . \quad 8$



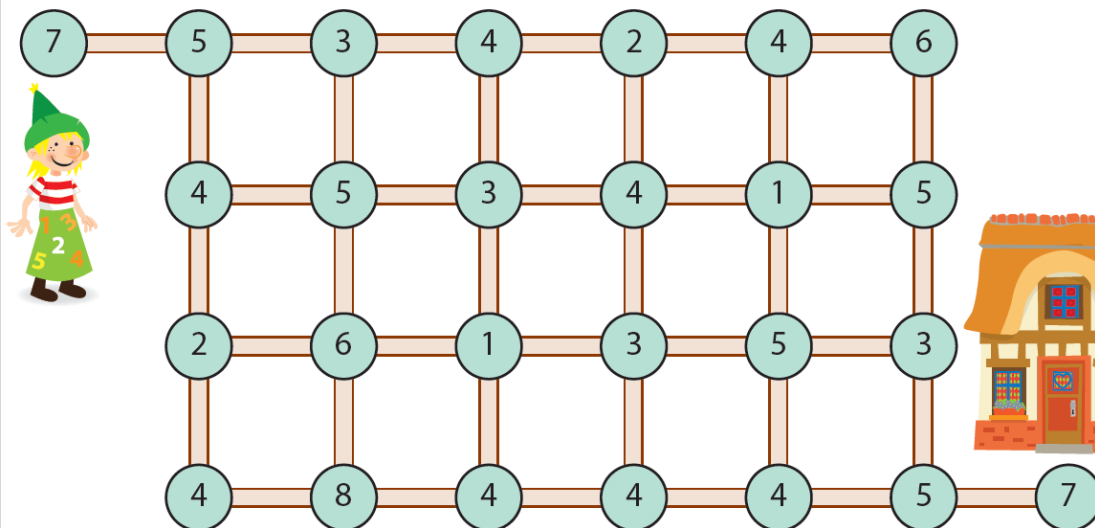


tel de kousen. maak sprongen van 2 en schrijf het juiste getal.




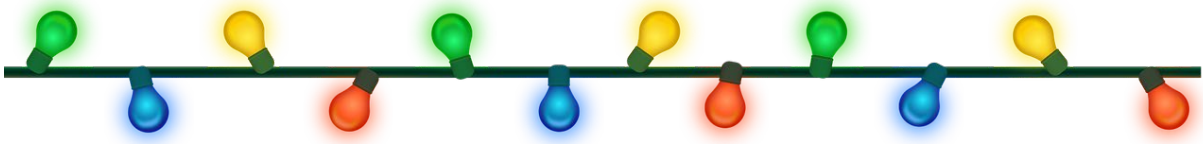


volg de weg van tientje naar haar huisje. doe + 2 of - 2.



vul in.





Pak je pen en schrijf ...



TIP

Zet je goed op je stoel.
Kies een pen of potlood om mee te schrijven.
Leg je blad lichtjes schuin.
Neem je tijd en werk netjes. Korte klanken zijn a - e - i - o - u.



■ schrijf de woorden goed op.

■ op de plaats van de stip schrijf je een korte klank.

z • s

t • f

l • s

t • p

w • t

k • m

v • n

t • l


m • n

r • t

Hier kan je mama of papa iets schrijven om je aan te moedigen:



schrijf bij elke prent het goede woord.














schrijf de woorden bij het rijmwoord.

meer – voor – heer – vaas – hoor – kaas




baas

veer

door

Zin om te kleuren?



We gaan lezen, joepie!



Zoek een rustig plekje. Leest er iemand mee? OK!



een hol
het hol



een peen
de peen



een weg
de weg



een lam
het lam



een pet
de pet



een koor
het koor



een hut
de hut



een pan
de pan

raad je mee?

waar is de brief?

in een sok of in een jas?

in een ton of in een tas?




wie is de dief?

is het de das? of is het de gier?

is het de mus? of is het de mier?

is de dief dun? heeft hij haar?

is hij maf? is hij raar?



wat is het?
mmm, je smult
je smult het in de klas
het is een ...



wie is het?
ze geeft les
daar in de klas
ze is een ...



 feest in het park
hoe heet jij? roept de bij.

 ik wil een pint bier, roept de mier.

 wat een lol beleeft de mol.

 er zit schuim op je kin, verwittigt de spin.

 ik ga uit mijn dak, danst de slak.

 pootjes thuis, rilt de muis.

 heb jij dat van mij geleend? vraagt de eend.

 hand voor je mond! blafft de hond.

 ik beleeft alles in een roes, mompelt de poes.

 dat is heel gaaf, zei de raaf.

 vuurwerk knalt door het bos.

 plots verdwijnt de oranje vos.

 is hij de dief? hij is niet lief.

 is hij de dief?

Samen zingen! Doe je mee?



TIP

Scan de QR-code om de muziek te horen en mee te zingen.



SCAN MIJ

Een liedje voor oudjaar? Zing je mee?

Grote klokken zeggen tik tak tik tak
Kleine klokken zeggen tik tak
Tik tak tik tak tik tak
En die kleine zakhorloges
tikke takke tikke takke
tikke takke tikke takke tik

Bron: Muzignaal 2A - Plantyn



We gaan koekjes bakken!



TIP

Vraag aan een volwassene om je te helpen.



RUDOLF KOEKJES

Ingrediënten (25 stuks):

- 225 g boter
- 175 g suiker
- 1 ei
- 300 g zelfrijzende bloem
- 150g pure chocolade
- snoepjes (bv. rode Smarties)



Bereiding:

BASISDEEG

1. Roer de boter romig met de suiker. Voeg er het ei en de bloem aan toe. Meng alles en kneed het deeg tot een bal. Wikkel in plasticfolie en leg 30 minuten in de koelkast.

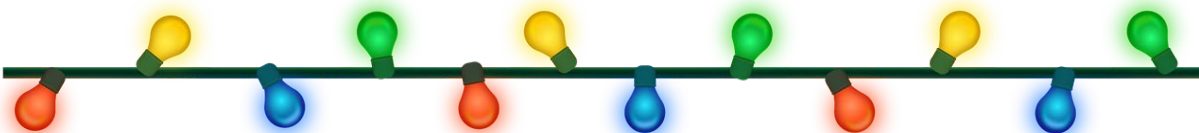
2. Verwarm de oven voor op 180°C.

3. Rol het deeg uit op een met bloem bestoven werkvlak. Steek er ronde koekjes uit. Leg ze op een met bakpapier bedekte bakplaat. Bak de koekjes 12 à 15 minuten in de voorverwarmde oven. Laat ze volledig afkoelen op een rooster.

AFWERKING

1. Smelt 150 g donkere chocolade au bain-marie. Teken met de chocolade een gewei en twee ogen op de afgekoelde koekjes. Plak met chocolade een rood snoepje als neus op elk koekje. Laat opstijven.

Bron: mama.libelle.be



Gelukkig Nieuwjaar met een leuke brief!



TIP

Je kan de brief ook mooi overschrijven.
Maak er ook een leuke tekening bij.



Liefste,

Mijn wensen voor het nieuwe jaar
zijn duidelijk en klaar

Hou je vast

Want je wordt misschien verrast:

- een romige taart, een chocolade koek
- een spannend verhaal, een grappig boek
 - een reis naar de maan
 - een ei gelegd door een haan

Want zoals ik het zie,


wens ik jou alles uit je fantasie

Save the best for last, hier komt het dus:

van je een dikke kus!

Liefs, ...

1 januari 2022





Naam:

DOE MEE EN WIN

Surf naar www.plantyn.com/kerstbundel en zend jouw kleurplaat in.
Je maakt dan kans op een leuk boek.



Plantyn

Leer • Leef • Beleef